









## Serie PL BPU

### Transportgeräte-Lenkrollen mit PEVOLASTIC®-Rädern

Stahlblechgehäuse. Mit Rädern der Serie BPU mit Gleitlager (/1) oder Rollenlager (/3).



Artikel-Code	 mm	 mm	 mm	 mm	 mm	 mm	 mm	 kg
PL BPU/100/30/1 L	100	30	128	105x 85	80x60	9	38	125
PL BPU/125/30/1 L	125	30	155	105x 85	80x60	9	45	180
PL BPU/150/35/1	150	35	194	135x110	105x80	11	55	225
PL BPU/200/47/1	200	47	239	135x110	105x80	11	55	350
PL BPU/100/30/3 L	100	30	128	105x 85	80x60	9	38	125
PL BPU/125/30/3 L	125	30	155	105x 85	80x60	9	45	180
PL BPU/150/35/3	150	35	194	135x110	105x80	11	55	225
PL BPU/200/50/3	200	50	239	135x110	105x80	11	55	350

### Industrial swivel castors with PEVOLASTIC® wheels

Pressed steel bracket. With wheels series BPU with plain bearing (/1) or roller bearing (/3).

### Roulettes pivotantes de manutention avec roues en PEVOLASTIC®








Monture en tôle d'acier emboutie. Avec roues série BPU avec alésage lisse (/1) ou roulement à rouleaux (/3).

## Serie PB BPU

### Transportgeräte-Bockrollen

Passend zu den Lenkrollen der Serien PL BPU und PLF BPU.



Artikel-Code	 mm	 mm	 mm	 mm	 mm	 mm	 kg
PB BPU/100/30/1 L	100	30	128	105x 85	80x60	9	125
PB BPU/125/30/1 L	125	30	155	105x 85	80x60	9	180
PB BPU/150/35/1	150	35	194	135x110	105x80	11	225
PB BPU/200/47/1	200	47	239	135x110	105x80	11	350
PB BPU/100/30/3 L	100	30	128	105x 85	80x60	9	125
PB BPU/125/30/3 L	125	30	155	105x 85	80x60	9	180
PB BPU/150/35/3	150	35	194	135x110	105x80	11	225
PB BPU/200/50/3	200	50	239	135x110	105x80	11	350

### Industrial fixed castors

Matching the swivel castors series PL BPU and PLF BPU.

### Roulettes fixes de manutention

Convenables pour les roulettes pivotantes séries PL BPU et PLF BPU.



Feststeller/locking device/  
frein total (ALLSTOP).  
Code: PLF BPU/...

Rückenloch/bolt hole fitting/trou  
central de fixation.  
Code: PL BPU/..R

Zapfen/stem fitting/  
monture à tige.  
Code: PLZ BPU/...

