

## Serie 31 PU

### Transportgeräte-Lenkrollen mit PEVOTHAN®-Rädern

Stahlblechgehäuse. Mit PEVOTHAN®-Rädern der Serie 89 PU (80° Shore A) mit Gleitlager (/1) oder Rollenlager (/3).

### Industrial swivel castors with PEVOTHAN® wheels

Pressed steel bracket. With PEVOTHAN® wheels series 89 PU (80° Shore A) with plain bearing (/1) or roller bearing (/3).

### Roulettes pivotantes de manutention avec roues en PEVOTHAN®

Monture en tôle d'acier emboutie. Avec roues en PEVOTHAN® série 89 PU (80° Shore A) avec alésage lisse (/1) ou roulement à rouleaux (/3).



Artikel-Code



mm



mm



mm



mm



mm



mm




mm



kg

/1/ = Gleitlager/Plain bearing/Alésage lisse  
/3/ = Rollenlager/Roller bearing/Roulement à rouleaux

<b>31 PU/080/35/.. L</b>	80	35	108	105x 85	80x60	9	38	100
<b>31 PU/100/34/.. L</b>	100	34	128	105x 85	80x60	9	38	140
<b>31 PU/125/37/.. L</b>	125	37	155	105x 85	80x60	9	45	180
<b>31 PU/150/45/..</b>	150	45	194	135x110	105x80	11	55	225
<b>31 PU/160/50/..</b>	160	50	199	135x110	105x80	11	55	250
<b>31 PU/200/50/..</b>	200	50	239	135x110	105x80	11	55	400



### Transportgeräte-Bockrollen

Passend zu den Lenkrollen der Serien 31 PU und 31 F PU.

### Industrial fixed castors

Matching the swivel castors series 31 PU and 31 F PU.

### Roulettes fixes de manutention

Convenables pour les roulettes pivotantes séries 31 PU et 31 F PU.



Artikel-Code



mm



mm



mm



mm



mm




mm



kg

/1/ = Gleitlager/Plain bearing/Alésage lisse  
/3/ = Rollenlager/Roller bearing/Roulement à rouleaux

<b>32 PU/080/35/.. L</b>	80	35	108	105x 85	80x60	9		100
<b>32 PU/100/34/.. L</b>	100	34	128	105x 85	80x60	9		140
<b>32 PU/125/37/.. L</b>	125	37	155	105x 85	80x60	9		180
<b>32 PU/150/45/..</b>	150	45	194	135x110	105x80	11		225
<b>32 PU/160/50/..</b>	160	50	199	135x110	105x80	11		250
<b>32 PU/200/50/..</b>	200	50	239	135x110	105x80	11		400



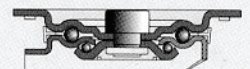
Feststeller/locking device/  
frein total (ALLSTOP).  
Code: **31 F Z PU/...**



Feststeller/locking device/  
frein total (ALLSTOP).  
Code: **31 F PU/..R**



Feststeller/locking device/  
frein total (ALLSTOP).  
Code: **31 F PU/...**



## Serie 51 PU

### Transportgeräte-Lenkrollen mit PEVOTHAN®-Rädern


Stahlblechgehäuse. Mit Rädern der Serie 87 PU mit Gleitlager (/1) oder Rillenkugellagern (/5).

### Industrial swivel castors with PEVOTHAN® wheels

Pressed steel bracket. With wheels series 87 PU with plain bearing (/1) or ball bearings (/5).

### Roulettes pivotantes de manutention avec roues en PEVOTHAN®

Monture en tôle d'acier emboutie. Avec roues série 87 PU avec alésage lisse (/1) ou roulements à billes (/5).



Artikel-Code

/1/ = Gleitlager/Plain bearing/Alésage lisse  
/5/ = Rillenkugellagern/Ball bearings/Roulements à billes



mm



mm



mm



mm



mm



mm



mm



kg

<b>51 PU/080/35/.. L</b>	80	35	108	105x 85	80x60	9	38	120
<b>51 PU/100/40/..</b>	100	40	125	135x110	105x80	11	38	200
<b>51 PU/100/40/.. GH</b>	100	40	140	135x110	105x80	11	55	200
<b>51 PU/125/45/..</b>	125	45	164	135x110	105x80	11	55	250
<b>51 PU/150/45/..</b>	150	45	194	135x110	105x80	11	55	300
<b>51 PU/160/50/..</b>	160	50	199	135x110	105x80	11	55	300
<b>51 PU/200/50/..</b>	200	50	239	135x110	105x80	11	55	400

## Serie 52 PU

### Transportgeräte-Bockrollen

Passend zu den Lenkrollen der Serien 51 PU und 51 F PU.

### Industrial fixed castors

Matching the swivel castors series 51 PU and 51 F PU.

### Roulettes fixes de manutention

Convenables pour les roulettes pivotantes séries 51 PU et 51 F PU.



Artikel-Code

/1/ = Gleitlager/Plain bearing/Alésage lisse  
/5/ = Rillenkugellagern/Ball bearings/Roulements à billes



mm



mm



mm



mm



mm



mm



kg

<b>52 PU/080/35/.. L</b>	80	35	108	105x 85	80x60	9		120
<b>52 PU/100/40/..</b>	100	40	125	135x110	105x80	11		200
<b>52 PU/100/40/.. GH</b>	100	40	140	135x110	105x80	11		200
<b>52 PU/125/45/..</b>	125	45	164	135x110	105x80	11		250
<b>52 PU/150/45/..</b>	150	45	194	135x110	105x80	11		300
<b>52 PU/160/50/..</b>	160	50	199	135x110	105x80	11		300
<b>52 PU/200/50/..</b>	200	50	239	135x110	105x80	11		400

Feststeller/locking device/frein total (ALLSTOP).  
Code: **51 F PU/..**

Rückenloch/bolt hole fitting/trou central de fixation.  
Code: **51 PU/..R**

Richtungsfeststeller/directional lock/blocage directionnel.  
Code: **51 PU/..RIF**

